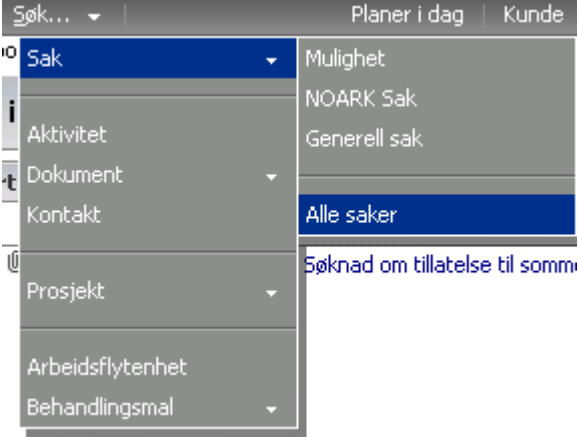



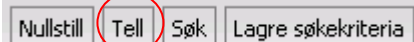


Normalt søk

FASE	KOMMENTARER	TAST/FELT
Velg søk og element	<p>Du velger først hva du vil søke etter i menyen Søk.</p> <p>Vær oppmerksom på at noen elementer kan være oppdelt i undergrupper</p>	
Velg normal søk	<p>Etter du har valgt hvilket element du vil søke etter velger du hvilken søketype du ønsker (normal, avansert, gruppering).</p> <p>I de aller fleste tilfeller benytter du typen "Normal" og når søkebildet åpnes er det denne som vises.</p>	
Skriv inn søkekriteria	<p>Søkebildet består av et gitt antall søkefelt som er koblet mot tilsvarende felt i databasen.</p> <p>Fyll inn de kriterier du ønsker å søke på.</p>	
Velg type søk	<p>Til høyre for noen felt vil du se en rullgardinliste. I denne listen kan du velge den type søk du ønsker å benytte.</p>	
Tell antall treff	<p>Du kan enkelt få listet opp antall treff dine søkekriterier vil gi ved å velge knappen "Tell" i knapperaden i søkebildet.</p> <p>Tips: Benytt funksjonen Tell når du er usikker på om søkekriteriene dine er detaljerte nok.</p>	
Søk	<p>Du utfører søket ved å benytte knappen Søk</p>	