

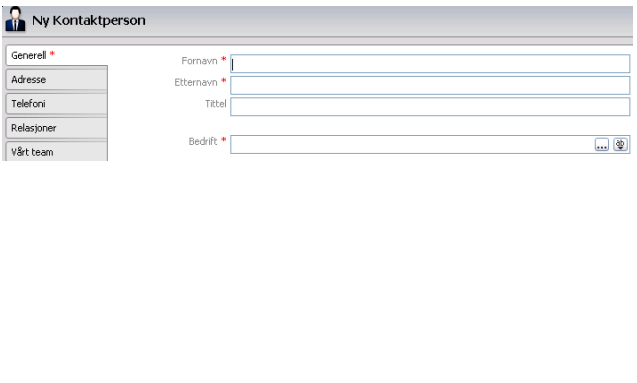
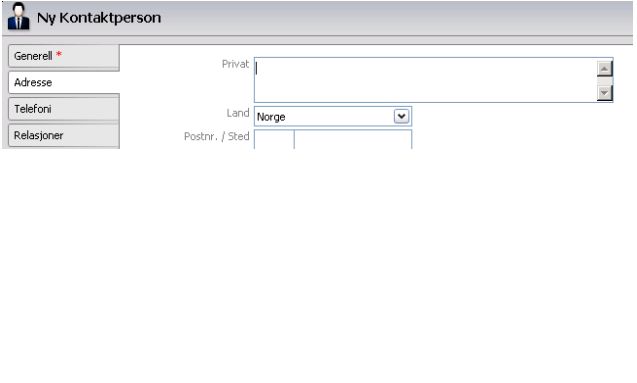


Opprett kontaktperson

FASE	KOMMENTARER	TAST/FELT
Velg ny	Klikk på menyen Ny	
Velg kontakttype	Velg kontakttype Kontaktperson	
Generelt Knytt kontakt til kontakt	Klikk på trinnene i veiviseren for å åpne det du ønsker Bedrift Her knytter du en ny bedrift til en eksisterende bedrift i kontakthierarkiet. Den nye bedriften legges under den eksisterende	
Adresse	Adresse Her registrerer du privatadressen til kontaktpersonen Spesielt ved opprettelse av Kontaktperson På Kontaktpersonens detaljbilde vises Bedriftens postadresse, men du kan få frem privatadressen ved å velge dette i rullgardinliste.	
Fullfør registrering	Klikk på Fullfør for å ferdigstille registreringen	